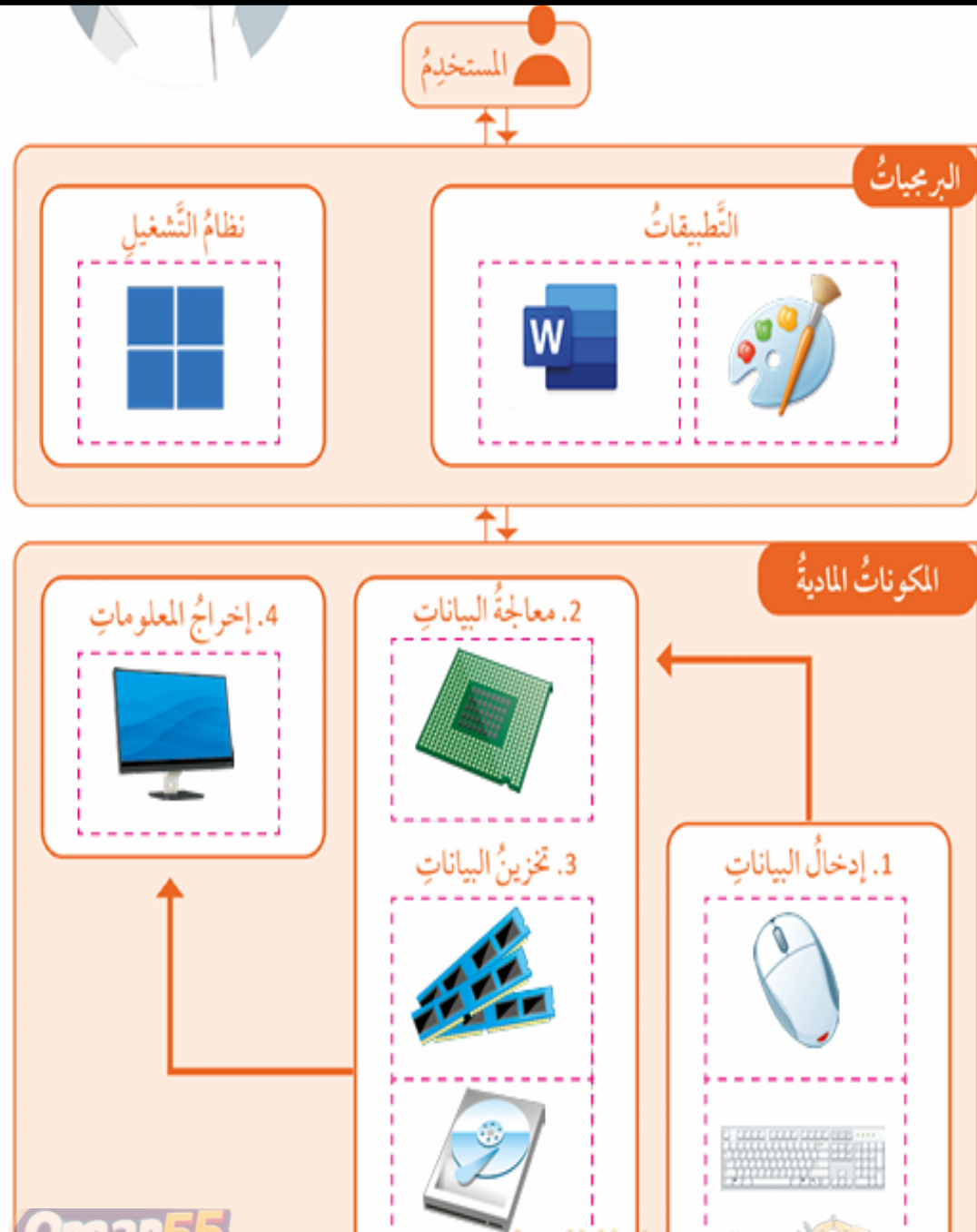


# حل أنشطة الكتاب للصف الرابع



# 1 طابق الوظائف الآتية بصورة الجهاز المناسب:

جهاز يُستخدم لالتقاط  
الصور ومقاطع الفيديو، ومن  
ثم تخزينها كملفات وسائط  
متعددة في جهاز الحاسوب.

1

جهاز يُستخدم لتسجيل  
المقاطع الصوتية.

2

جهاز يُستخدم لإدخال  
الصور والرسومات  
والوثائق إلى الحاسوب  
بشكل ملف رقمي.

3



2



3



1

## 2 طابق الأيقونات الآتية بالامتدادات الصحيحة.



1



2



3



4



5

.docx

4

.pptx

2

.mp4

1

.mp3

5

.jpg

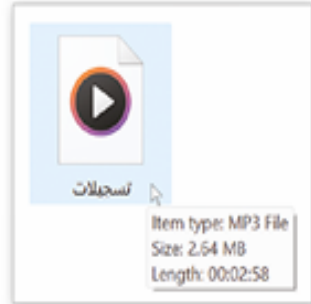
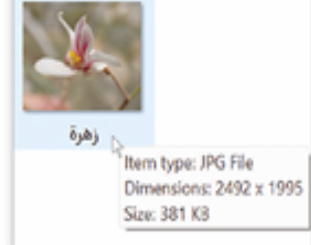
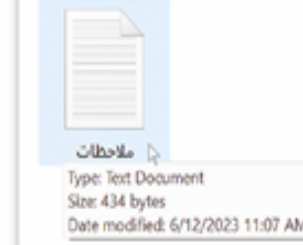
3

تلميح: خلال هذا التدريب، اعرض للتلاميذ صفحات الدرس الأول في هذه الوحدة التي تتضمن جميع المصطلحات المطلوبة لهذا التدريب.

## الإجابات النموذجية للتدريبات

### 1 اختر الإجابة الصحيحة.

1. الطابعة عبارة عن جهاز .....  
☐ إدخال. ☒ معالجة. ☐ إخراج.
2. تُستخدم كجهاز إدخال للإشارة ولتحديد الأشياء على الشاشة.  
☐ كاميرا. ☒ الفأرة. ☐ المايحُ الصوتي.
3. شاشة اللّمس عبارة عن جهاز .....  
☐ إدخال. ☒ إدخال وإخراج. ☐ إخراج.
4. عبارة عن جهاز موجود في وَحْدَةِ النِّظَام، وتُستخدم لمعالجة البيانات وتخزينها.  
☐ شاشة اللّمس. ☒ المعالج. ☐ لاقِطُ الصَّوت.
5. جهاز إخراج يسمَحُ لكَ بسماع الصَّوت.  
☐ الطابعة. ☐ الشَّاشة. ☒ مكبِّرُ الصَّوت.



| نوع الملف                         | اسم الملف | حجم الملف | امتداد الملف |
|-----------------------------------|-----------|-----------|--------------|
| JPG File                          | زهرة      | 381 KB    | .jpg         |
| Text Document                     | ملاحظات   | 434 bytes | .txt         |
| MP3 File                          | تسجيلات   | 2.64 MB   | .mp3         |
| Microsoft PowerPoint Presentation | مدرستي    | 288 KB    | .pptx        |



## 2 طابق الوصف بالجهاز أو التطبيق المناسب.



3

1

تطبيق يُستخدم لإنشاء صور.



5

2

أخذ أجهزة الإخراج.



2

3

أخذ أجهزة الإدخال.



4

4

تطبيق يُستخدم لإنشاء مستندات.



1

5

جهاز يُمكنك من تسجيل الصوت والاستماع إلى الملفات الصوتية.

## 3 ضع دائرة حول الأجهزة المختلفة.



نلاحظ خلال هذا التدريب، تأكد من أن التلاميذ يبدأون بلون واحد ويضعون دائرة حول جميع الأجهزة المرتبطة ببعضها البعض، ثم ينتقلون إلى اللون التالي حتى لا يختلط عليهم الأمر.

## 4 انصق الملصقات في أماكنها الصحيحة.



تشغيل المقطع الصوتي.



بدء التسجيل.



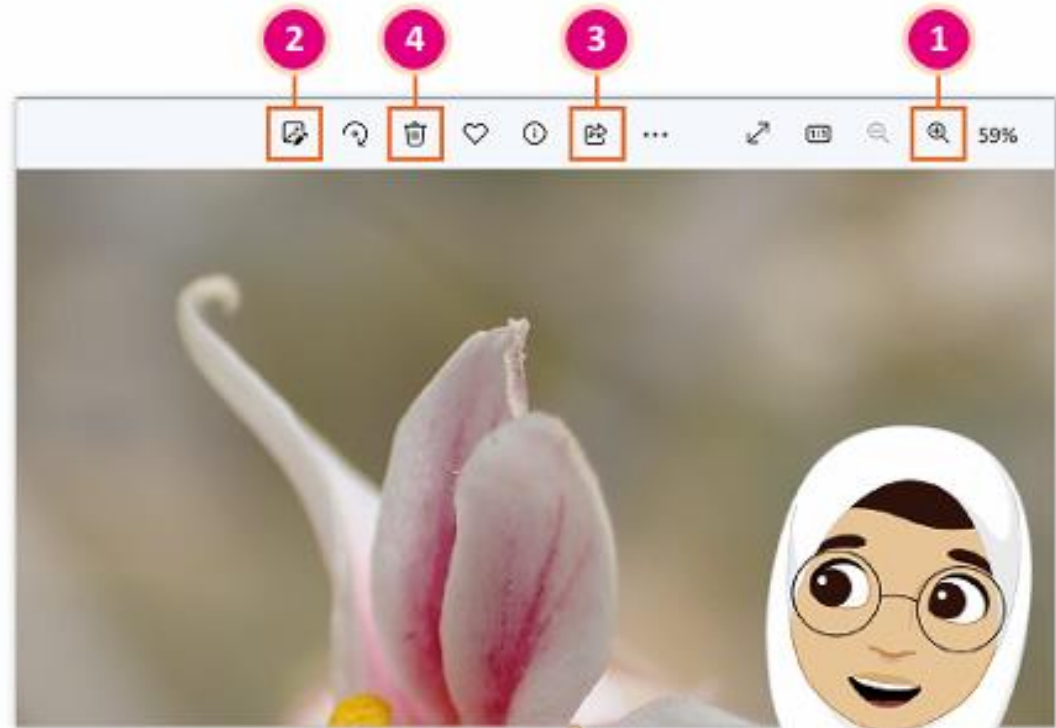
إيقاف التسجيل مؤقتاً.



إيقاف التسجيل.

## 5 طابق الأداة باسمها.

تَكْبِيرُ الصُّورَةِ. 1  
تَحْرِيرُ الصُّورَةِ. 2  
مُشَارَكَةُ الصُّورَةِ. 3  
حَذْفُ الصُّورَةِ. 4

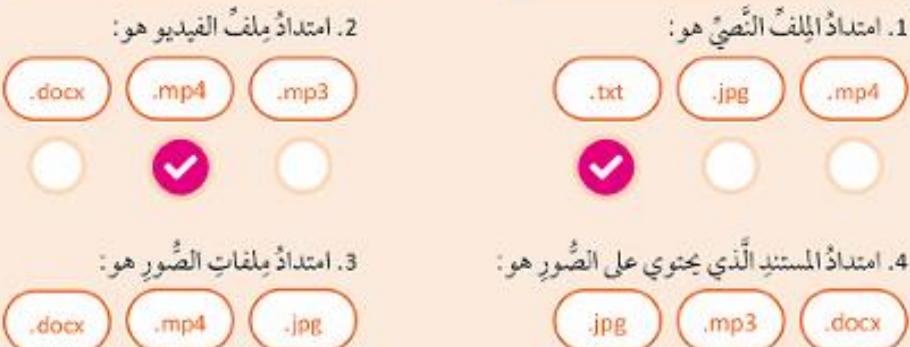


## 6 طابق كُل أمرٍ بِالرَّزِّ الصَّحِيحِ.



تلميح: خلال هذا التدريب، ذكّر التلاميذ بامتدادات الملفات واسألهم عما إذا كانوا يتذكرون نوع الملف.

## 7 اختر الإجابة الصحيحة.



## 8 ضَعِ الْمُلَصَقَاتِ فِي أَمَاكِئِهَا الصَّحِيحَةِ.

هَلْ يُمْكِنُكَ مُسَاعَدَتِي فِي  
مَلْءِ هَذَا الْهَرَمِ بِوَحَدَاتِ  
قِيَاسِ حَجْمِ الْوَلَفَاتِ؟

