

耶穌降生



介绍

欢迎来到圣诞系列课程的第三课，我们将看到因为客栈没有房间，耶稣诞生在伯利恒的马槽里。我们将探讨的一些重点是：

- 我们需要腾出我们的心灵空间给耶稣。
- 耶稣的降生应验了旧约中的预言。
- 耶稣来是有目的的。
- 上帝在掌管万有。

课程指南

向孩子解释马利亚的产期到了，马利亚和约瑟并没有住在预言中耶稣即将诞生的地方伯利恒，然而国家宣布了要进行人口普查，人口普查就是对人口进行统计，以便政府知道有多少人生活在他们的国家。告诉孩子，对他们的玩具进行普查，让孩子把玩具放在一起，把它们的种类分开（或者按颜色和大小分开积木）。孩子把玩具分开后，可以一起数一数，确定他们有几个娃娃或玩具车，完成其他几类玩具。指出国王想要知道他的国家有多少人，他们做什么工作。你还可以对你的家庭进行普查，比如问孩子有多少大人，或者家里有多少个孩子。对于年龄较大的孩子，你可以选择更详细一些，比如有特定眼睛或头发颜色的人的数量等。

解释一下，就像你把玩具分开让它们更容易数一样，统治者希望所有的人去他们的本族进行普查。尽管想要人口普查的领袖没有跟随上帝，上帝却借由人口普查应验耶稣出生在预言的地方。你可以谈论你的家庭最初住在哪里，你也可以像马利亚和约瑟那样进行一次旅行。

谈谈世界上不同的工作，你可以从杂志上剪下每种工作的照片，或者直接提到它们。让孩子解释一下每个工种的工作内容是什么。服务员提供食物、消防员灭火、警察保护人们等等。你可以问孩子他喜欢什么职业，以及你做什么工作。解释耶稣来到世上是为了完成一个特定的工作任务，祂来是为人们提供从罪恶中得救的方法。

回顾第一周圣诞节课程我们在《旧约》中读到的预言，耶稣应验了所有的预言。[注意:这时候，你将打开第一周创建的信封，一起朗读预测的事项，并指出哪些是发生了，哪些事没有发生（比如是否穿了绿色衬衫、晚餐是否吃了胡萝卜）]指出我们只能猜测将要发生的事，但神却是知晓未来的，神预言耶稣降生都确实发生了。

对马利亚和约瑟来说旅馆没有足够的空间来容纳他们了。你可以在地上铺上毛巾来当做“酒店”，在每个房间里放入“玩具”来表示房间注满了客人，然后把马利亚和约瑟带过来，告诉他们已经没有房间可供他们睡了，店主同意让他们住在马厩里。指出耶稣生在马槽里是非常卑微的。让孩子谈谈自己的出生地——医院、家等等（甚至可以带他们去看看出生地）。

想想人们可能会说他们没有足够的空间容纳耶稣。谈谈，即使在如今的圣诞节庆祝活动中，人们也不希望耶稣成为其中的一部分。有些人喜欢圣诞树和礼物，但忘记了耶稣是我们庆祝圣诞节的中心。提醒孩子，耶稣要住在我们心里，我们需要确保耶稣在我们的生命中有一席之地。为了确保你的圣诞节有耶稣在其中，在圣诞节前几天读一节经文并与你的孩子分享一些关于耶稣的信息。

在第三周，将婴儿耶稣放入我们一直在制作的圣诞场景中，解释漫长的等待已经结束。

祷告并感谢神，差遣耶稣来到这个世界，求神帮助你使你的心成为祂的殿。

耶稣降生



最后，一家旅店老板同意他们住在旅店的马厩里和动物一起。

那天晚上，在一个四周都是动物的马厩里，

奇妙的事情发生了，耶稣诞生了。

马利亚把耶稣放在马槽里，

马槽是动物们觅食的地方，但那一夜，

却躺着上帝的儿子。



有一天，罗马皇帝奥古斯都想清点所有生活在他国家的人。

他想确保每个人都向他纳税。

他下旨要求每个人都必须回到他们出生地进行人口普查。



马利亚和约瑟虽然住在拿撒勒，
但约瑟的家乡在遥远的伯利恒。
尽管路途遥远，马利亚也怀孕了，
但他们还是得启程。
他们离开了家，踏上了漫长的旅途。




当他们到达伯利恒时，那里非常热闹，
因为人口普查，很多人都往那里去。
马利亚和约瑟挨家挨户询问，
却没有一个空房间。
他们从一家客栈到另一家客栈，
但每家都客满。
他们无处可住。

游戏和活动

找个地方住下

收集一些纸牌，牌越多游戏难度越大，将牌背面朝上，所有的牌面上写“不行”，仅有一张牌面上写的“可以”。年龄较小的孩子，可以使用颜色来分辨，红色代表不行，绿色代表可以。轮流取一张牌，目的是找到“可以”住的地方（写着“可以”的卡片）。第一个找到这张牌的人获胜，把牌打乱重新排列在桌上，再玩一遍。



参观一个现场圣诞场景

和家人去家附近参观现场圣诞场景，

许多教会也会办耶稣诞生场景。

另一种选择是参观农场或马厩，

让孩子探索他们的所有感官，比如是什么味道？他们能看到什么？干草是什么感觉等等。

问问他们认为这是一个出生的好地方吗。

举行耶稣降生生日派对

圣诞节的各种装饰和活动很容易使我们忘记我们在庆祝耶稣的生日。

举办一场生日派对，帮助他们回忆耶稣的生日。

吹气球、戴派对帽、玩他们最喜欢的派对游戏、吃生日蛋糕。

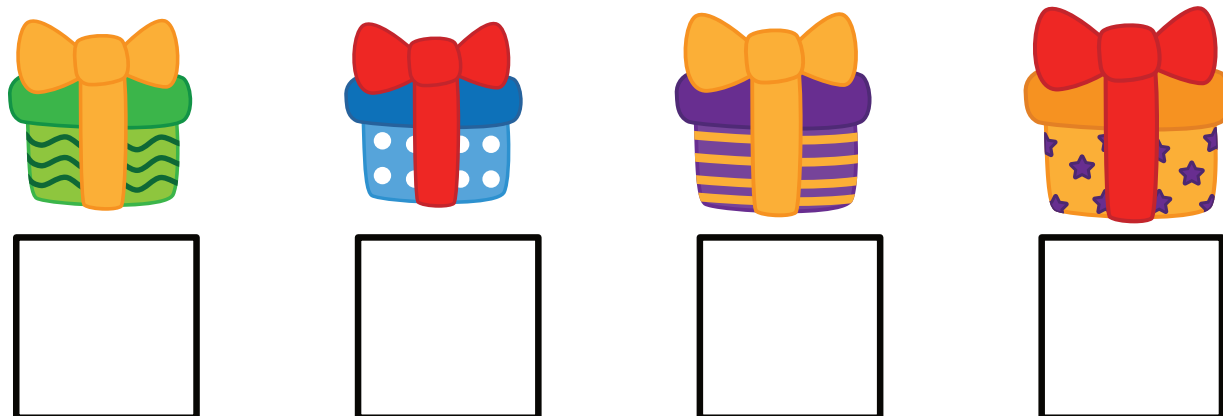
尽量使用普通的生日装扮而不是圣诞装扮，这样会帮助孩子们更好理解和庆祝耶稣的诞生。










数数有几个




每种颜色礼物数量





使人物与他们的工作相匹配




椅子够孩子们坐吗？



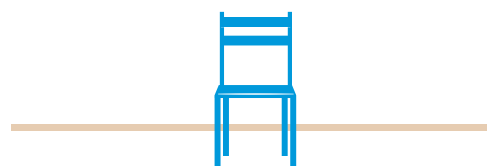

是 / 否




是 / 否



是 / 否





是 / 否



是 / 否

找不同——找到6处不同






“因有一
婴孩为我们而生，
有一子赐给我们。”
以赛亚书9章6节



耶稣降生手工



您将需要：

模板纸张打印在厚卡纸上

7根雪糕棒

彩铅

胶水

剪刀

可选：丝带/星星

制作方法：



给耶稣诞生模板上色



裁剪掉外面不需要的部分
(其中一种方案)



用雪糕棒粘上或用铅笔涂色。


备选方案1-粘上或系上丝带用来悬挂


选项2-不要剪掉外面部分，而是保留在页面上，把天空涂成黑色，并贴上或画上星星。

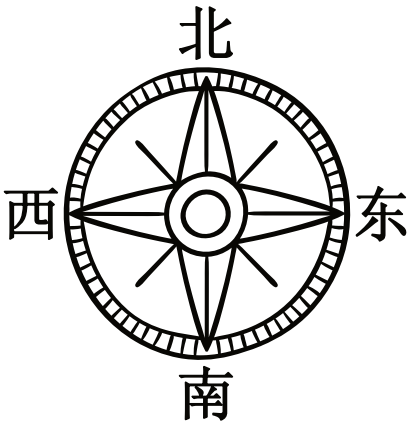
“因今天在大卫的城里，
为你们生了救主。”

路加福音2:11

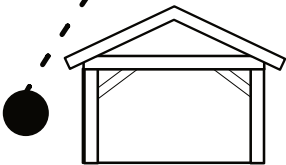




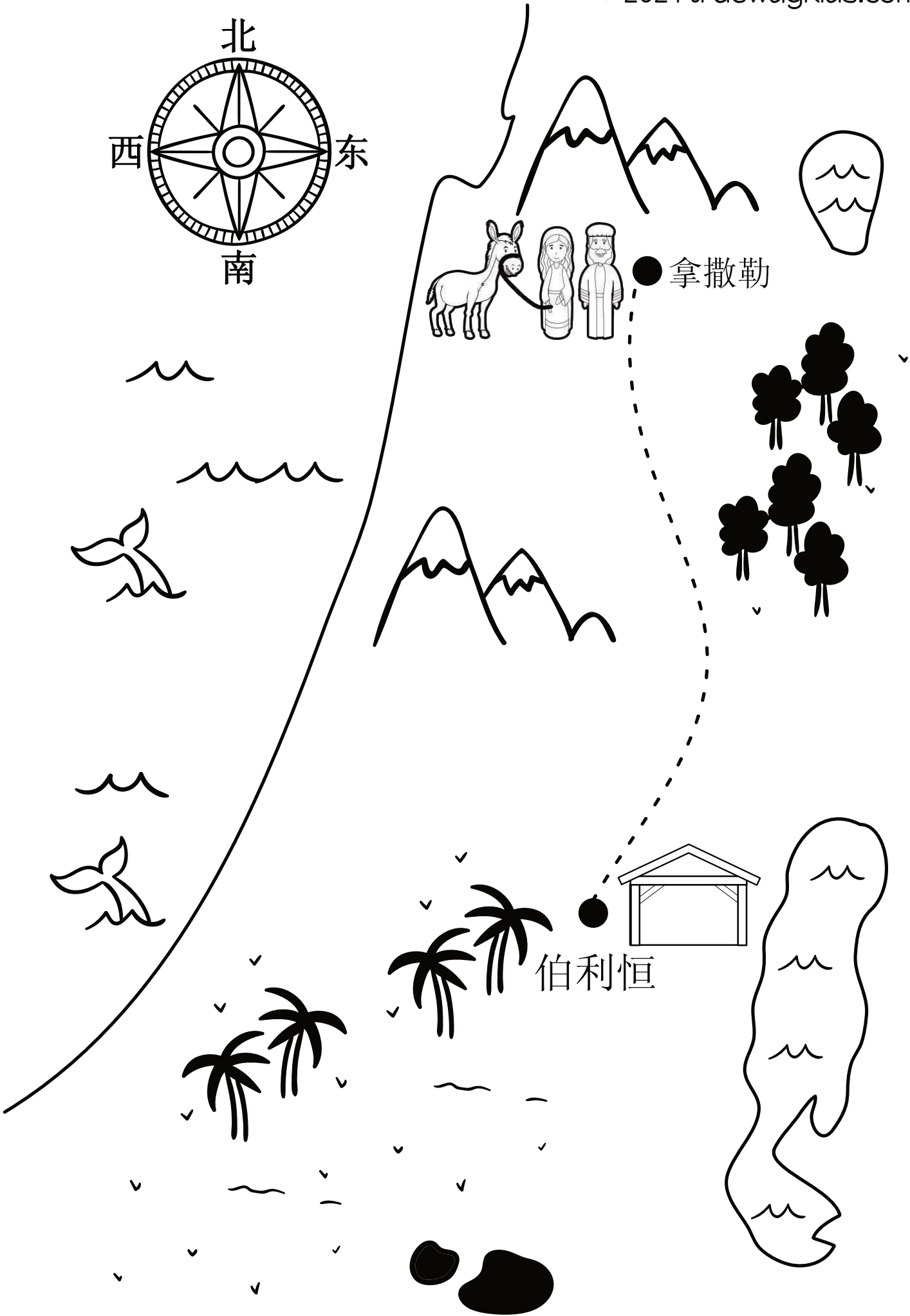





拿撒勒



伯利恒





敬拜时间

推荐的敬拜歌曲不是Trueway Kids制作的，YouTube视频仅供个人使用。

Oh What a Glorious Night


<https://youtu.be/6aGLV5CfoTU>

Oh What A Special Night

<https://youtu.be/duzZ-p6rYNI>

Jump For Joy

<https://youtu.be/qehm0vZFmSk>



祷告时间

感谢神信守祂所有的应许。

感谢上帝，他用环境引导我们在正确的时间到达正确的地点。

下周
牧羊人

如果您还没有注册我们的账号，
请注册以通过电子邮件接收未来的课程。

truewaykids.com/subscribe/

